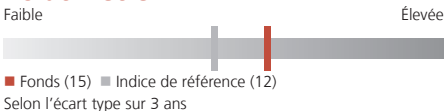


Volatimètre



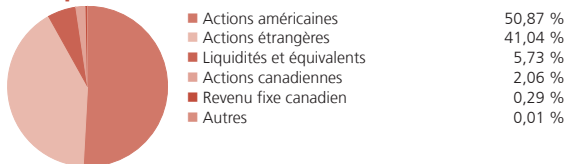
ACTIONS MONDIALES

Code 8186 / ACTM1

Fonds de sociétés mondiales (Invesco) Manuvie

Répartition de l'actif du fonds sous-jacent

Composition



Industrie du capital



Répartition géographique



Principaux titres du fonds sous-jacent

(au 30 juin 2020)

Microsoft Corp	7,42 %
Fds gest de trésor en dollars can Invesco - sr I	5,87 %
Visa Inc	5,80 %
SAP SE	4,14 %
Kion Group AG	4,13 %
Equinix Inc	3,99 %
British American Tobacco PLC	3,96 %
Analog Devices Inc	3,89 %
Alibaba Group Holding Ltd DR	3,87 %
Autozone Inc	3,84 %

Processus de placement principal

Analyse fondamentale, approche ascendante

Style de gestion et capitalisation

Valeur	De base/Mixte	Croissance	
	●		Forte
			Moyenne
			Faible
			Tous les types

Tous les rendements sont illustrés avant la déduction des frais de gestion des placements ou des taxes.
Ce fonds investit principalement à l'extérieur de l'Amérique du Nord.
Source : Lipper, une société de Refinitiv

FONDS SOUS-JACENT -> Fonds de sociétés mondiales Invesco - Série I

Objectif du fonds Le Fonds de sociétés mondiales Invesco cherche à fournir une forte croissance du capital et un niveau élevé de fiabilité à long terme. Le fonds investit principalement dans des titres de capitaux propres de sociétés partout dans le monde

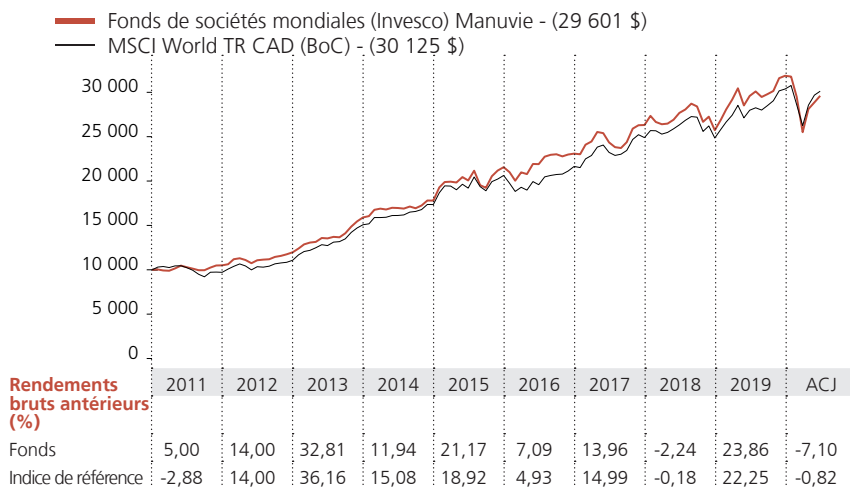
Gestionnaire Invesco Canada

Portefeuilleste(s) Michael Hatcher - Lead PM, Invesco Global Select Equities Team

	Fonds sous-jacent	Fonds distincts
Date de création	septembre 1981	juin 1995
Actif total	3 895,1 millions \$	531,7 millions \$
Frais d'exploitation (2018)	FGP	0,03 %

Rendement global passé

Le présent graphique illustre l'évolution d'un investissement de 10 000 \$, compte tenu des rendements bruts. **Les rendements bruts sont présentés avant la déduction des frais de gestion des placements.**



Rendement composé annuel (au 30 juin 2020)

Le présent tableau compare le rendement global annuel composé dégagé antérieurement par le fonds à l'indice de référence, tel qu'il est précisé dans la section objectif du fonds ci-dessous.

	3 mois (%)	1 an (%)	2 ans (%)	3 ans (%)	5 ans (%)	10 ans (%)
Fonds	16,05	0,04	3,41	6,71	8,08	12,86
Indice de référence	14,83	7,65	6,96	9,05	9,41	13,36

Objectif du fonds

À long terme, le rendement du fonds devrait être le meilleur de sa catégorie et être supérieur à celui de l'indice MSCI Monde (\$ CA).