

Volatimètre



REVENU FIXE MONDIAL

Code 4504 / OBLTE

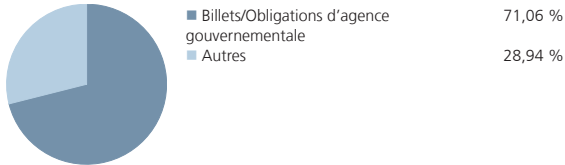
Fonds d'obligations mondiales (Templeton) Manuvie

Répartition de l'actif du fonds sous-jacent

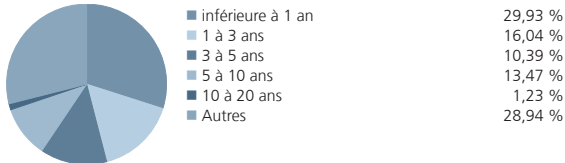
Composition



Type de liaison



Durée de l'emprunt



Principaux titres du fonds sous-jacent

(au 30 juin 2019)

Fed Home Loan Bk, 0,00 %, 2019-07-01	7,94 %
US Treasury, 0,00 %, 2019-10-10	4,63 %
US Treasury, 0,00 %, 2019-12-19	4,61 %
South Korea 1.375% 10-Sep-2021	3,49 %
Indonesia 8,38 %, 2024-03-15	3,47 %
India 9.150% 14-Nov-2024	2,65 %
Brazil 10.000% 01-Jan-2027	2,64 %
République du Brésil, 10,00 %, 2021-01-01	2,14 %
South Korea, 4,25 %, 2021-06-10	2,12 %
République du Brésil, 10,00 %, 2023-01-01	1,92 %

Duration cible et qualité du crédit

0-5 ans	5-10 ans	10 + ans	
	●		AAA et AA
			A et BBB
			au dessous BBB

Tous les rendements sont illustrés avant la déduction des frais de gestion des placements ou des taxes.
Ce fonds investit principalement à l'extérieur de l'Amérique du Nord.
Source : Lipper, une société de Thomson Reuters

FONDS SOUS-JACENT -> Fonds d'obligations mondiales Templeton

Objectif du fonds Le Fonds mondial d'obligations Templeton vise à atteindre un revenu courant élevé avec une appréciation du capital en investissant principalement dans des titres à revenu fixe et actions privilégiées émises dans le monde.

Gestionnaire Franklin Advisers Inc

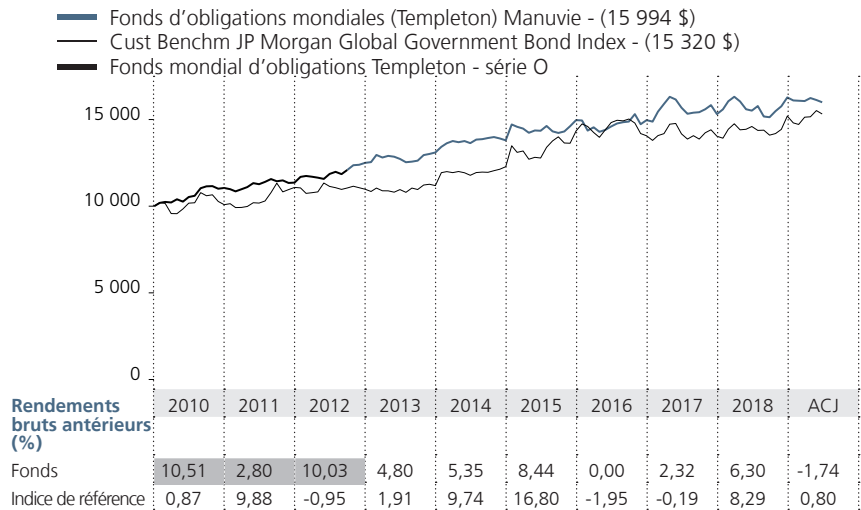
Portefeuille(s) Michael Hasenstab, Sonal Desai

Durée 2,05

	Fonds sous-jacent	Fonds distincts
Date de création	juin 2001	septembre 2012
Actif total	1 736,8 millions \$	39,9 millions \$
Frais d'exploitation (2018)	0,00 %	0,03 %

Rendement global passé

Le présent graphique illustre l'évolution d'un investissement de 10 000 \$, compte tenu des rendements bruts. **Les rendements bruts sont présentés avant la déduction des frais de gestion des placements.** Les rendements ombrés représentent les rendements du fonds sous-jacent avant la période antérieure au lancement du fonds Manuvie.



Rendement composé annuel (au 30 juin 2019)

Le présent tableau compare le rendement global annuel composé dégagé antérieurement par le fonds à l'indice de référence, tel qu'il est précisé dans la section rendement escompté ci-dessous.

	3 mois (%)	1 an (%)	2 ans (%)	3 ans (%)	5 ans (%)	10 ans (%)
Fonds	-0,45	3,09	0,99	3,08	3,24	-
Indice de référence	1,22	4,94	3,97	1,10	5,39	3,69

Objectif du fonds

Le Fonds cherche à offrir des rendements plus élevés avec une volatilité inférieure par rapport à la JP Morgan Government Bond index mondial (\$ CAN) sur un cycle de marché, généralement une période de trois à cinq ans.