


## Volatimètre



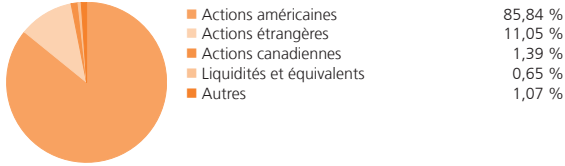
ACTIONS AMÉRICAINES À GRANDE CAP.

Code 8685 / CMB

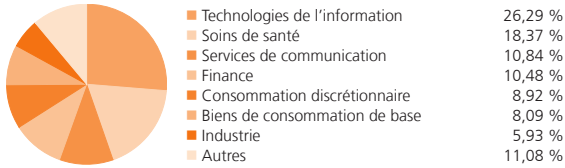
## Fonds d'actions américaines (MFS) Manuvie

### Répartition de l'actif du fonds sous-jacent

#### Composition



#### Industrie du capital



#### Répartition géographique



#### Principaux titres du fonds sous-jacent

(au 30 juin 2020)

Microsoft Corp	5,52 %
Alphabet Inc	3,85 %
Johnson & Johnson	2,88 %
Visa Inc	2,52 %
Mastercard Inc	2,47 %
American Tower Corp	2,37 %
Medtronic PLC	2,25 %
JPMorgan Chase & Co	2,19 %
Fidelity National Information Services Inc	2,14 %
Apple Inc	2,09 %

#### Processus de placement principal

Analyse fondamentale, approche ascendante

#### Style de gestion et capitalisation

Valeur	De base/Mixte	Croissance	
	●		Forte
			Moyenne
			Faible
			Tous les types

Remarque : Tous les rendements sont illustrés avant la déduction des frais de gestion des placements ou des taxes.

Le taux de rendement ne sert qu'à illustrer l'incidence du taux de croissance composé et n'a pas pour objet d'indiquer les valeurs futures des fonds ni le rendement des placements. Les frais d'exploitation sont les coûts associés au fonctionnement et à la gestion du fonds, et comprennent, par exemple, les coûts liés aux services juridiques, à la vérification, ainsi qu'aux services de fiducie, de garde et d'évaluation. Les frais d'exploitation sont engagés par le fonds distinct et par le fonds sous-jacent (le cas échéant). Les frais d'exploitation des fonds distincts de la Financière Manuvie sont inclus dans les frais de gestion de placements.

Source : Lipper, une société de Refinitiv

### FONDS SOUS-JACENT -> Fonds d'actions américaines core MFS

**Objectif du fonds** Offrir une plus-value du capital en procédant à la diversification et à la gestion active d'un portefeuille de titres américains achetés à prix raisonnable, ce moyen étant le plus efficace de produire un rendement corrigé du risque supérieur et constant à long terme. Notre stratégie tire parti de notre approche ascendante et de notre plateforme de recherche mondiale pour repérer des sociétés américaines à grande capitalisation et de haute qualité, dont les titres profitent de valorisations raisonnables et peuvent générer une croissance durable supérieure à la moyenne.

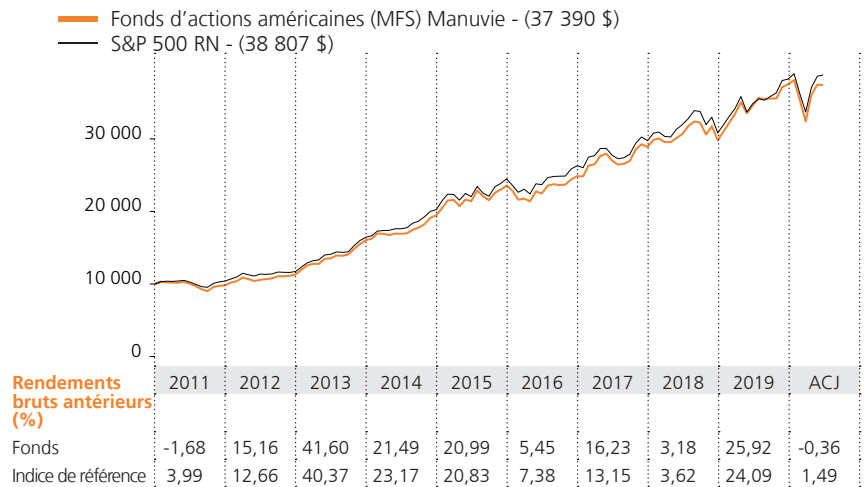
**Gestionnaire** MFS Investment Management Canada Ltd.

**Porteuilliste(s)** Kevin Beatty, Ted Maloney, Allison O'Neill Mackey

	Fonds sous-jacent	Fonds distincts
<b>Date de création</b>	mars 2012	octobre 1999
<b>Actif total</b>	790,5 millions \$	224,7 millions \$
<b>Frais d'exploitation (2018)</b>	0,02 %	0,03 %

### Rendement global passé

Le présent graphique illustre l'évolution d'un investissement de 10 000 \$, compte tenu des rendements bruts. **Les rendements bruts sont présentés avant la déduction des frais de gestion des placements.**



### Rendement composé annuel (au 30 juin 2020)

Le présent tableau compare le rendement global annuel composé dégagé antérieurement par le fonds à l'indice de référence, tel qu'il est précisé dans la section objectif du fonds ci-dessous.

	3 mois (%)	1 an (%)	2 ans (%)	3 ans (%)	5 ans (%)	10 ans (%)
Fonds	15,39	8,10	10,41	11,46	11,81	15,68
Indice de référence	15,18	11,35	10,19	11,82	11,97	16,11

### Objectif du fonds

Bien que sa réalisation ne soit pas garantie, l'objectif de rendement du Fonds est de devancer l'indice S&P 500 (dividendes nets réinvestis) sur un cycle complet de marché et d'atteindre un classement concurrentiel relativement aux mandats similaires de ses pairs pendant la même période.