



Jean Tremblay
1234, rue inconnue
Nulle part (Québec)
A1A 1A1



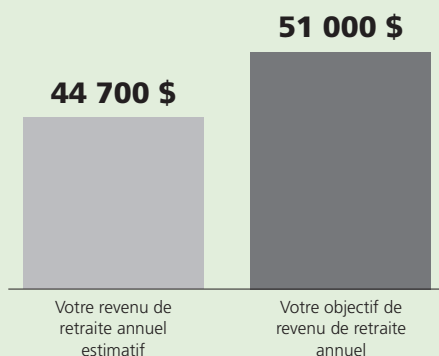
Rapport annuel : Évolution de votre épargne-retraite

pour la période du 1^{er} janvier
au 31 décembre 2013

Société ABC limitée

Jean Tremblay

La valeur actuelle de votre compte est de **10 796,30 \$**. Si vous maintenez ainsi vos cotisations mensuelles moyennes jusqu'à l'âge de votre retraite, à 65 ans, votre revenu de retraite estimatif sera de **44 700 \$*** par année.



C'est un bon départ, mais il est temps de faire quelques changements si vous voulez atteindre votre objectif de retraite. Visitez le site Web **www.manuvie.ca/PRO** pour essayer différents scénarios de retraite et pour obtenir un complément d'information relative au calcul.

Vous voulez en savoir plus sur votre revenu annuel de retraite estimatif? Allez à la page 2 pour obtenir un complément d'information.

*Votre revenu de retraite estimatif est indiqué en dollars courants. Il s'agit d'une prévision de ce que votre revenu de retraite futur vaudrait aujourd'hui.

Votre revenu de retraite annuel estimatif constitue un exemple et non une garantie du revenu auquel vous aurez droit à la retraite. Votre revenu de retraite réel pourrait être plus élevé ou plus bas en fonction du rendement de vos placements. Ni Manuvie, ni aucun de ses agents, employés ou représentants ne fournit de conseils juridiques, fiscaux ou financiers. Toutes les cotisations indiquées sont soumises aux dispositions du régime et de la législation.

Votre numéro de client

123456789

Régime auquel vous participez

Régime d'épargne collectif

Renseignements importants

- ▶ Vous êtes un épargnant privilégiant **l'équilibre**. La composition de votre portefeuille **ne correspond pas** à votre profil d'épargnant. Voir la page 4 pour obtenir plus de détails à ce sujet.
- ▶ Vous n'êtes actuellement **pas sur la bonne voie** pour atteindre votre objectif de revenu de retraite. Voici quelques suggestions :
 - augmentez vos cotisations;
 - changez l'âge prévu de votre retraite;
 - réduisez votre objectif de revenu de retraite.

Nous pouvons vous aider

Communiquez avec votre conseiller

Jean Lapierre

La société d'experts-conseils J.L.

1 800 123-4567

jlapierre@experts-conseils_jl.com

Communiquez avec nous

1 888 388-3288

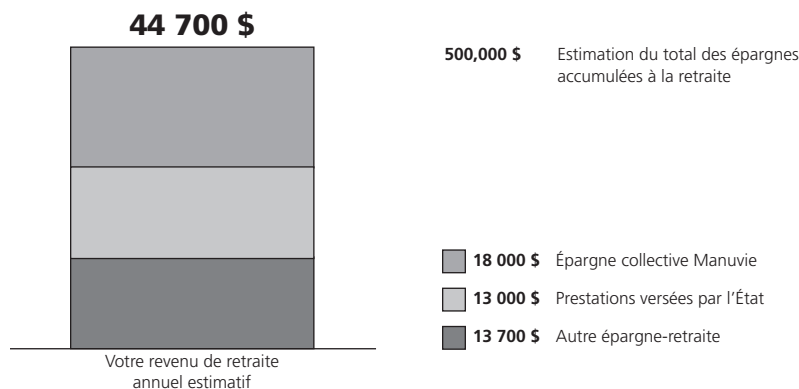
gromail@manuvie.com

www.manuvie.ca/PRO



Détail de votre revenu de retraite annuel estimatif

Vos sources de revenus de retraite



Votre revenu de retraite estimatif sera de **44 700 \$** par année. Le graphique ci-contre indique vos sources de revenu lorsque vous prendrez votre retraite à 65 ans.

Pour obtenir un complément d'information sur vos sources de revenus de retraite, visitez le site Web www.manuvie.ca/PRO, puis accédez à votre compte.

Votre revenu de retraite annuel estimatif est établi en fonction des renseignements ci-dessous :

Votre épargne collective Manuvie

Pour produire cet estimé, nous tenons compte des éléments suivants :

- Le solde de votre compte, 10 796 \$, restera placé dans le régime jusqu'à votre retraite.
- Vous continuerez de verser une cotisation mensuelle moyenne de 250 \$ et un montant forfaitaire annuel moyen de 1 000 \$ jusqu'à votre retraite.
- Nous établissons l'espérance de vie à 90 ans.

Prestations versées par l'État

Nous tenons compte des prestations annuelles ci-dessous versées par l'État :

- Régime de pensions du Canada / Régime de rentes du Québec : 7 000 \$ - À partir de 65 ans et continue pour la vie
- Sécurité de la vieillesse : 6 000 \$ - À partir de 67 ans et continue pour la vie

Autre épargne-retraite

Cet estimé est fonction des renseignements que vous avez fournis :

- Valeur actuelle des autres comptes d'épargne-retraite : 20 000 \$

- Cotisations mensuelles : 200 \$
- Cotisations ponctuelles annuelles : 1 000 \$

Nous présumons que :

- votre actif restera placé jusqu'à votre retraite.
- vous continuerez à verser vos cotisations mensuelles et vos cotisations ponctuelles annuelles jusqu'à votre retraite.
- l'espérance de vie est de 90 ans.

Taux de rendement estimatif

Le taux de rendement estimatif est de 5,01 %. Ce taux est fonction du placement actuel de votre épargne collectif Manuvie et du nombre d'années vous séparant de la retraite.

Le détail des hypothèses utilisées pour cette estimation se trouvent sur le site Web www.manuvie.ca/PRO. Nous avons préparé cet estimé avec l'information que vous nous avez transmise lors de votre dernière mise à jour de votre objectif de retraite. Visitez régulièrement le site Web www.manuvie.ca/PRO pour mettre à jour les renseignements concernant votre revenu actuel et vos autres sources de revenu de retraite.

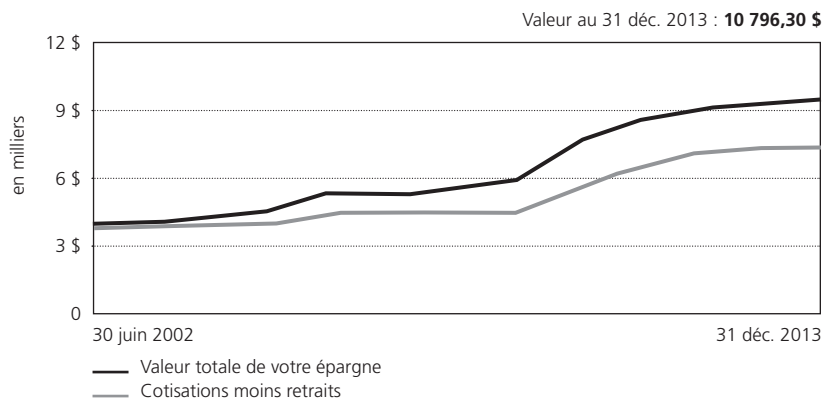


Évolution de vos placements

Croissance de votre épargne depuis le 1^{er} janvier 2013 :

Valeur du compte au 1 ^{er} janvier 2013	8 846,55 \$
Valeur du compte au 31 décembre 2013	10 796,30 \$
Variation de la valeur	1 949,75 \$

Croissance de votre épargne depuis votre première cotisation du 30 juin 2002 :



Ce qui s'est passé dans votre régime au cours de cette période

	Cotisations salariales obligatoires	Cotisations salariales facultatives	Cotisations patronales obligatoires	Cotisations patronales facultatives	Total
Valeur à l'ouverture	1 865,48 \$	1 340,48 \$	4 366,33 \$	1 274,26 \$	8 846,55 \$
Plus cotisations	200,00 \$	200,00 \$	150,00 \$	150,00 \$	700,00 \$
Plus les sommes transférées dans votre régime	0,00 \$	700,00 \$	0,00 \$	0,00 \$	700,00 \$
Moins les frais et les dépenses	0,00 \$	-25,00 \$	0,00 \$	0,00 \$	-25,00 \$
Moins les sommes retirées du régime	0,00 \$	-150,00 \$	0,00 \$	0,00 \$	-150,00 \$
Plus l'appréciation	139,95 \$	139,95 \$	336,09 \$	108,76 \$	724,75 \$
Valeur au 31 décembre 2013	2 205,43 \$	2 205,43 \$	4 852,42 \$	1 533,02 \$	10 796,30 \$

Vous voulez plus de détails?

Vous pouvez consulter le détail des opérations effectuées sur votre compte dans le site www.manuvie.ca/pro. Il suffit d'accéder à votre compte et de sélectionner « Sommaire des opérations » du menu de gauche pour connaître la valeur unitaire ou le taux d'intérêt de votre placement ainsi que le montant de chaque opération. Pour connaître les types de cotisation permis dans le cadre de votre régime, consultez le livret du participant.

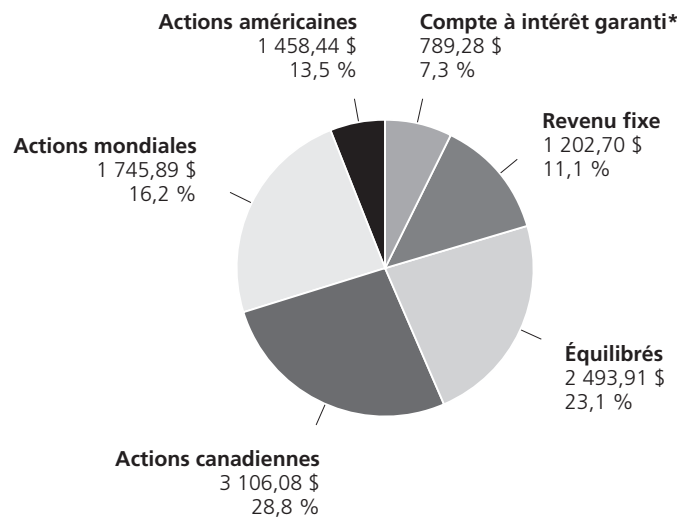


Rendement de vos placements

	1 an	3 ans	5 ans	10 ans	Depuis votre première cotisation du 30 juin 2002
Rendement de vos placements	13,5 %	11,7 %	9,0 %	9,2 %	9,5 %

Ces taux représentent les rendements de l'ensemble de vos placements dans le régime, déduction faite des frais de gestion des placements. Pour obtenir un complément d'information sur votre taux de rendement, consultez le *Tableau d'affichage* à la fin de ce relevé. Les frais de gestion des placements de votre régime figurent à la section *Placements de vos régimes* de ce relevé.

Vos placements par catégories d'actif



Votre profil d'épargnant

Vous avez indiqué que vous étiez un épargnant au profil « **Équilibre** ». Toutefois, les placements de ce régime correspondent au profil « **Croissance** ». Assurez-vous que votre épargne est placée à votre convenance :

- Visitez le site Web www.manuvie.ca/PRO et accédez à votre compte
- Sélectionnez **Fixer/modifier mon objectif** sous l'onglet **Planification de la retraite** du menu.
- Une fois que vous aurez confirmé votre profil d'épargnant, tenez-en compte dans vos instructions de placement et votre choix de fonds. N'oubliez pas d'en tenir compte également dans le cadre de votre épargne extérieure à ce régime.

* Veuillez noter

Vous avez souscrit à un compte à intérêt garanti (CIG) qui **arrive à échéance** dans les 14 prochains mois. Pour obtenir plus de détails sur votre CIG, consultez la section *Placements qui arrivent bientôt à échéance*.

Détail de vos placements

Code et nom du placement	Nombre d'unités souscrites	Cours des unités au 31 déc. 2013	Valeur au 31 déc. 2013	Pourcentage de vos placements	Rendement pour cette période
Compte à intérêt garanti					
1005 CIG 5 ans Mnv			789,28 \$	7,3 %	2,9 %
Revenu fixe					
4191 Ind d'oblig can GAM Mnv	75,75586	15,8760 \$	1 202,70 \$	11,1 %	4,5 %

(suite page suivante)



Détail de vos placements (suite)



Code et nom du placement	Nombre d'unités souscrites	Cours des unités au 31 déc. 2013	Valeur au 31 déc. 2013	Pourcentage de vos placements	Rendement pour cette période
Équilibrés					
5011 Fonds équilibré Mnv	72,75387	17,2630 \$	1 255,95 \$	11,6 %	10,8 %
5132 Rev mens élevé MMF Mnv	66,74358	18,5480 \$	1 237,96 \$	11,5 %	14,8 %
Total des fonds équilibrés			2 493,91 \$	23,1 %	
Actions canadiennes					
7132 Ind. actions can. GAM Mnv	106,46812	17,1920 \$	1 830,40 \$	17,0 %	18,7 %
7241 Fonds d'act cdn Jaris. Fraser Mnv	62,21615	20,5040 \$	1 275,68 \$	11,8 %	14,9 %
Total des actions canadiennes			3 106,08 \$	28,8 %	
Actions américaines					
8131 Ind d'actions amér. GAM Mnv	74,35403	10,9990 \$	817,82 \$	7,6 %	9,8 %
8452 Plac. int. Mawer Mnv	25,35703	25,2640 \$	640,62 \$	5,9 %	9,1 %
Total des actions américaines			1 458,44 \$	13,5 %	
Actions mondiales					
8011 Fonds d'act EAEO Plus Mnv	48,94472	17,9100 \$	876,60 \$	8,1 %	20,0 %
8192 Fonds d'actions internationales Mnv	63,10635	13,7750 \$	869,29 \$	8,1 %	21,9 %
Total des actions mondiales			1 745,89 \$	16,2 %	
Total			10 796,30 \$	100,0 %	

Vos instructions de placement actuelles

Ce tableau affiche les instructions que nous avons dans votre dossier pour l'affectation de vos cotisations. Pour modifier ces instructions en tout temps, visitez le site web www.manuvie.ca/PRO.

Catégorie d'actif	Code et nom du placement	Cotisations salariales obligatoires	Cotisations salariales facultatives	Cotisations patronales obligatoires	Cotisations patronales facultatives
Marché monétaire	3132 Fonds du marché monétaire	20 %	85 %	20 %	20 %
Revenu fixe	4191 Ind d'oblig can GAM Mnv	5 %	5 %	5 %	5 %
Équilibrés	5011 Fonds équilibré Mnv	20 %	0 %	20 %	20 %
	5132 Rev mens élevé MMF Mnv	15 %	0 %	15 %	15 %
Actions canadiennes	7132 Ind. actions can. GAM Mnv	15 %	0 %	15 %	15 %
	7241 Fonds d'act cdn Jaris. Fraser Mnv	5 %	0 %	8 %	5 %
Actions américaines	8163 Act. Amér. Base MFS MB Mnv	5 %	0 %	0 %	5 %
Actions mondiales	8011 Act EAEO Plus Mnv (Pictet)	10 %	5 %	12 %	10 %
	8452 Plac. int. Mawer Mnv	5 %	5 %	5 %	5 %
Total		100 %	100 %	100 %	100 %



Placements qui arrivent bientôt à échéance

Ces placements relatifs au compte à intérêt garanti (CIG) arrivent à échéance dans les 14 prochains mois.

Code et nom du placement	Valeur au 31 déc. 2013	Taux d'intérêt	Échéance	Valeur à l'échéance
1005 CIG 5 ans Mnv	30,40 \$	3,350 %	31 janv. 2014	30,65 \$
1005 CIG 5 ans Mnv	30,28 \$	3,500 %	28 févr. 2014	30,63 \$
1005 CIG 5 ans Mnv	15,82 \$	3,700 %	28 mars 2014	16,05 \$
1005 CIG 5 ans Mnv	14,72 \$	3,700 %	30 mars 2014	14,94 \$

Si vous nous avez transmis vos instructions de placement, nous en tiendrons compte. Sinon, lorsque vos placements garantis arriveront à échéance, nous les réinvestirons automatiquement pour la même échéance, au taux fixé à cette date.

Visitez le site Web www.manuvie.ca/PRO, puis accédez à votre compte pour voir le détail de tous vos placements garantis.

vos bénéficiaires

Premier bénéficiaire	Lien	Pourcentage	Révocable ou irrévocable
Marie Tremblay	Épouse	100,000 %	Révocable

Vous pouvez modifier en tout temps les bénéficiaires révocables, mais vous ne pouvez pas modifier les bénéficiaires irrévocables sans leur consentement écrit.

Renseignements sur votre régime

Numéro de contrat :	12312312
Nom du régime :	Régime d'épargne collectif de la Société ABC limitée
Numéro d'enregistrement de la province :	654321
Numéro d'enregistrement fédéral :	654321
Indicateur d'état :	Actif
Votre date de naissance :	15 janvier 1980
Province d'emploi :	Ontario
Date de début de votre emploi :	manquant
Date d'adhésion au régime :	30 juin 2002
Pourcentage de la somme acquise dans votre régime :	100 %
Date à partir de laquelle toutes les cotisations vous sont acquises :	30 juin 2002
Date de retraite (65 ans) :	15 janvier 2045
Date de retraite anticipée (55 ans) :	15 janvier 2035
Nom du conjoint :	Sandra Brown
Date de naissance du conjoint :	18 mai 1982

Le tableau de gauche indique les renseignements manquants dont Manuvie a besoin pour gérer efficacement votre compte. Veuillez nous transmettre ces renseignements au **1 888 388-3288**.

L'actif de votre régime vous est entièrement acquis. Cela signifie que lorsque vous quitterez le régime, vous aurez droit aux cotisations salariales et patronales de votre régime.



Tableau d'affichage



Examinez attentivement votre rapport

Nous avons tout mis en œuvre pour nous assurer que les données présentées dans ce rapport sont exactes. Veuillez les vérifier attentivement et signaler tout écart, le cas échéant, dans les 30 jours suivant cet avis. Conservez ce relevé dans vos dossiers.

Vos responsabilités

Les régimes de capitalisation comportent des lignes directrices. Elles s'appliquent à ce programme d'épargne-retraite collectif et déterminent les responsabilités du promoteur du régime et des participants. En tant que participant, **vous devez** :

- prendre des décisions pour vos placements;
- vous servir des outils et renseignements mis à votre disposition;
- décider de la somme que vous devriez épargner en vue de la retraite.

Rendement de vos placements

Ce calcul indique le rendement de vos fonds depuis le versement de votre première cotisation jusqu'à la fin de la période visée par le relevé. Ce taux de rendement pondéré périodique est adapté à chaque participant selon la date du premier placement dans chaque fonds et les frais de gestion des placements (FGP) applicables.

Les rendements sont annualisés et calculés après déduction des FGP et ils sont fonction des rendements antérieurs. Ils ne garantissent pas les rendements futurs.

D'autres renseignements sur les rendements se trouvent dans le site sécurisé, à l'adresse www.manuvie.ca/PRO.

Livret du participant

Pour tout complément d'information au sujet de votre régime, veuillez vous reporter à votre livret du participant.



Placements de votre régime



Voici la liste de tous les placements mis à votre disposition. Les fonds que vous détenez sont indiqués en caractères **gras**.

Comptes à intérêt garanti

Code et nom du fonds	Taux d'intérêt au 31 déc. 2013	Taux d'intérêt le plus élevé au cours de cette période	Taux d'intérêt le moins élevé au cours de cette période
1000 Compte à intérêt quotidien Mnv	1,650 %	1,650 %	1,150 %
1001 CIG 1 an Mnv	3,750 %	4,400 %	3,800 %
1003 CIG 3 ans Mnv	4,000 %	4,400 %	3,800 %
1005 CIG 5 ans Mnv	3,900 %	4,450 %	3,750 %

Fonds liés aux valeurs du marché

Les rendements bruts sont calculés avant le prélèvement des frais de gestion des placements (FGP) et la prise en compte des taxes applicables. Les FGP représentent le montant que Manuvie porte à votre compte pour couvrir les coûts de gestion et d'administration relatifs à vos fonds.

Les taux de rendement de référence sont indiqués dans les lignes ombragées. La référence est fonction d'un indice ou d'un groupe de placements similaires à ceux contenus dans ce fonds. Par exemple, l'indice composé S&P/TSX est souvent utilisé comme indice de référence pour les fonds d'actions canadiennes. Les rendements de référence sont indiqués à titre indicatif seulement. Les références indiquées ne sont pas offertes dans le cadre des placements.

Code et nom du placement	FGP	Taux de rendement annualisés au 31 décembre 2013				
		Depuis le début de l'année	1 ans	3 ans	5 ans	10 ans
Répartition de l'actif						
2001 Fonds de répart. de l'actif Sécuritaire Mnv	1,206 %	8,1 %	8,1 %	8,0 %	7,6 %	8,3 %
2002 Fonds de répart. de l'actif Modéré Mnv	1,206 %	8,1 %	8,1 %	10,3 %	9,9 %	10,3 %
2003 Fonds de répart. de l'actif Équilibré Mnv	1,216 %	14,2 %	14,2 %	12,5 %	11,9 %	12,6 %
2004 Fonds de répart. de l'actif Croissance Mnv	1,216 %	17,4 %	17,4 %	14,9 %	14,1 %	15,1 %
2005 Fonds de répart. de l'actif Audacieux Mnv	1,217 %	20,3 %	20,3 %	17,2 %	16,2 %	17,7 %
Marché monétaire canadien						
3132 Marché monétaire cdn Mnv	0,800 %	3,9 %	3,9 %	3,3 %	3,0 %	3,0 %
Indice des bons du Trésor à 91 jours DEX		9,9 %	9,9 %	9,9 %	9,9 %	9,9 %
Revenu fixe						
4191 Ind d'oblig can GAM Mnv	0,925 %	4,7 %	4,7 %	5,3 %	6,3 %	6,8 %
Indice obligataire universel DEX		9,9 %	9,9 %	9,9 %	9,9 %	9,9 %
Équilibrés						
5011 Fonds équilibré Mnv	1,200 %	11,6 %	11,6 %	12,2 %	11,7 %	11,5 %
5132 Rev mens élevé MMF Mnv	1,229 %	15,6 %	15,6 %			

(suite page suivante)



Placements de votre régime (suite)

Fonds liés aux valeurs du marché (suite)

Code et nom du placement	FGP	Taux de rendement annualisés au 31 décembre 2013				
		le début de l'année	1 ans	3 ans	5 ans	10 ans
Actions canadiennes						
7011 Fonds d'actions canadiennes Mnv	1,200 %	21,8 %	21,8 %	23,3 %	21,8 %	23,0 %
7132 Ind. actions can. GAM Mnv	0,935 %	21,8 %	21,8 %	20,5 %	19,0 %	20,9 %
7241 Fonds d'actions canadiennes JF Mnv	1,153 %	15,1 %	15,1 %	20,2 %	21,2 %	20,7 %
Ind composé S&P/TSX		9,9 %	9,9 %	9,9 %	9,9 %	9,9 %
Actions mondiales						
8141 Fonds Fidelity Mondial Mnv	1,700 %	15,8 %	15,8 %	15,2 %	11,4 %	10,6 %
Ind mondial MSCI (\$ CAN)		9,9 %	9,9 %	9,9 %	9,9 %	9,9 %
Actions américaines						
8131 Ind d'actions amér. GAM Mnv	0,999 %	10,1 %	10,1 %	7,4 %	5,1 %	4,3 %
8142 Croiss Amér Fidelity MVie	1,700 %	8,5 %	8,5 %	9,7 %	6,6 %	6,0 %
8163 Act. Amér. Base MFS MB Mnv	1,129 %	9,2 %	9,2 %	9,2 %	5,5 %	3,8 %
Ind S&P 500 (\$ CAN)		9,9 %	9,9 %	9,9 %	9,9 %	9,9 %
Actions internationales						
8011 Act EAEO Plus Mnv (Pictet)	1,500 %	34,2 %	34,2 %	24,6 %	20,3 %	18,0 %
8452 Plac. int. Mawer Mnv	1,571 %	22,1 %	22,1 %	17,3 %	15,4 %	13,9 %
8321 Ind actions internat BR Mnv	1,200 %	21,3 %	21,3 %	17,9 %	14,4 %	
Ind MSCI EAEO (\$ CAN)		9,9 %	9,9 %	9,9 %	9,9 %	9,9 %



Nous pouvons vous aider

Communiquez avec votre conseiller

Jean Lapierre

La société d'experts-conseils J.L.

1 800 123-4567

jlapierre@experts-conseils_jl.com

Communiquez avec la Financière Manuvie

Pour nous joindre, veuillez avoir en main votre numéro de client (indiqué dans le coin supérieur gauche de cette page) et votre NIP. Si vous n'avez pas de NIP, veuillez composer le 1 888 388-3288.

www.manuvie.ca/PRO

Appelez-nous sans frais au 1 888 727-7766. Vous pouvez nous joindre par l'entremise du Service de relais Bell, au 1 866 391-7788.

Pour obtenir des renseignements sur votre compte, vous pouvez communiquer avec nous du lundi au vendredi, de 8 h à 20 h (HE). Pour parler à un spécialiste en information financière, n'hésitez pas à communiquer avec nous du lundi au vendredi, de 9 h à 17 h (HE).

Écrivez-nous au :

Service à la clientèle de la
Financière Manuvie
Solutions Retraite collectives
Case postale 396
Waterloo (Ontario) N2J 4A9
CANADA

Envoyez-nous un **courriel** à
gromail@manulife.com

Par **télécopieur** au 1 888 727-7777